



Utilisation d'un prompteur en ligne

Site utilisé: <https://www.teleprompteur.fr>

1. Faire un copier/coller du texte à travailler dans le cadre noir:





2. Cliquer sur « Prompt! »

Le texte apparaît alors avec une barre d'outils en haut de la page:

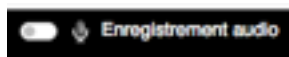


 : permet de faire défiler le texte

 : permet de varier la vitesse du défilement du texte

 : permet de régler la taille des caractères du texte

 : permet d'arrêter le défilement du texte.

 : permet d'enregistrer sa voix. Cliquer sur l'icône du micro pour donner l'autorisation d'accès au micro.

 : le point rouge signifie que l'enregistrement est en cours

 : indique le temps du texte qui défile