

MISIÓN GRUPO 1

DESCRIBID A SANCHO PANZA

*Colaborar a la redacción de la lección de hoy.
Por eso, vais a describir una pintura en grupo*

❖ Observad la obra (dibujo) de Jules DAVID « Don Quijote y Sancho Panza ».

❖ Describid precisamente a Sancho Panza : su descripción física y su ropa. Si no veis algunos detalles, podéis inventar (el color de los ojos, del pelo, etc.).

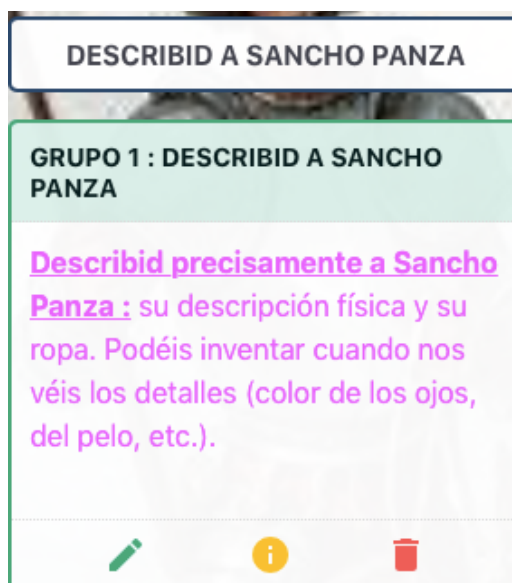


Pour partager votre travail :

- Connectez-vous avec votre tablette en flashant ce QR Code.



- Sélectionnez votre groupe et cliquez sur le crayon vert.



- Écrivez votre texte.
- N'oubliez pas de cliquer sur « validez » pour enregistrer le travail et le publier.

MISSION RÉUSSIE

MISIÓN GRUPO 4

DESCRIBID A SANCHO PANZA

*Colaborar a la redacción de la lección de hoy.
Por eso, vais a describir una pintura en grupo*

❖ Observad la obra (dibujo) de Jules DAVID « Don Quijote y Sancho Panza ».

❖ Describid precisamente a Sancho Panza : su descripción física y su ropa. Si no veis algunos detalles, podéis inventar (el color de los ojos, del pelo, etc.).

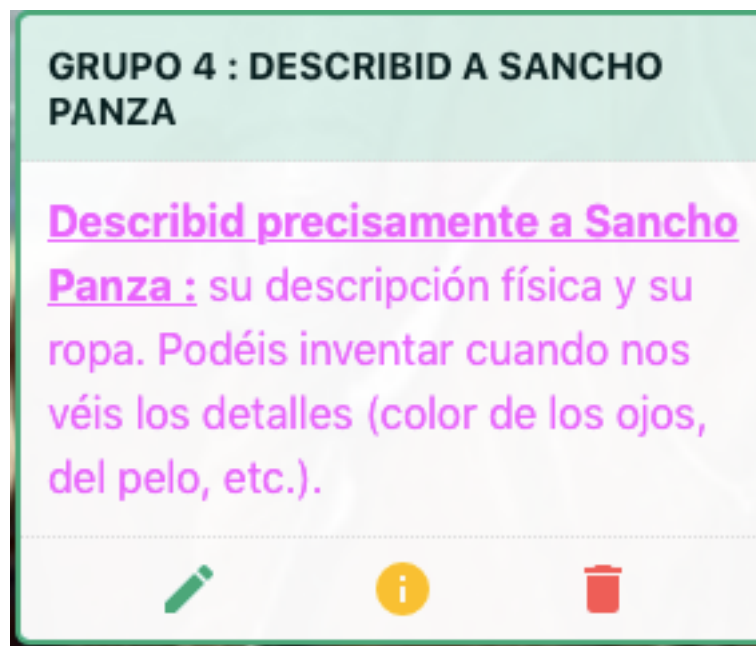


Pour partager votre travail :

- Connectez-vous avec votre tablette en flashant ce QR Code.



- Sélectionnez votre groupe et cliquez sur le crayon vert.



- Écrivez votre texte.
- N'oubliez pas de cliquer sur « validez » pour enregistrer le travail et le publier.

MISSION RÉUSSIE

MISIÓN GRUPO 2

DESCRIBID A DON QUIJOTE

*Colaborar a la redacción de la lección de hoy.
Por eso, vais a describir una pintura en grupo*

❖ Observad la obra (dibujo) de Jules DAVID « Don Quijote y Sancho Panza ».

❖ Describid precisamente a Don Quijote : su descripción física y su ropa. Cuando no veis algunos detalles, podéis inventar (el color de los ojos, del pelo, etc.).



Pour partager votre travail :




- Connectez-vous avec votre tablette en flashant ce QR Code.



- Sélectionnez votre groupe et cliquez sur le crayon vert.

GRUPO 2 : DESCRIBID A DON QUIJOTE

[Describid precisamente a Don Quijote](#) : su descripción física y su ropa. Podéis inventar cuando nos véis los detalles (color de los ojos, del pelo, etc.).

- Écrivez votre texte.
- N'oubliez pas de cliquer sur « validez » pour enregistrer le travail et le publier.

MISSION RÉUSSIE

MISIÓN GRUPO 5

DESCRIBID A DON QUIJOTE

*Colaborar a la redacción de la lección de hoy.
Por eso, vais a describir una pintura en grupo*

❖ Observad la obra (dibujo) de Jules DAVID « Don Quijote y Sancho Panza ».

❖ Describid precisamente a Don Quijote : su descripción física y su ropa. Cuando no veis algunos detalles, podéis inventar (el color de los ojos, del pelo, etc.).

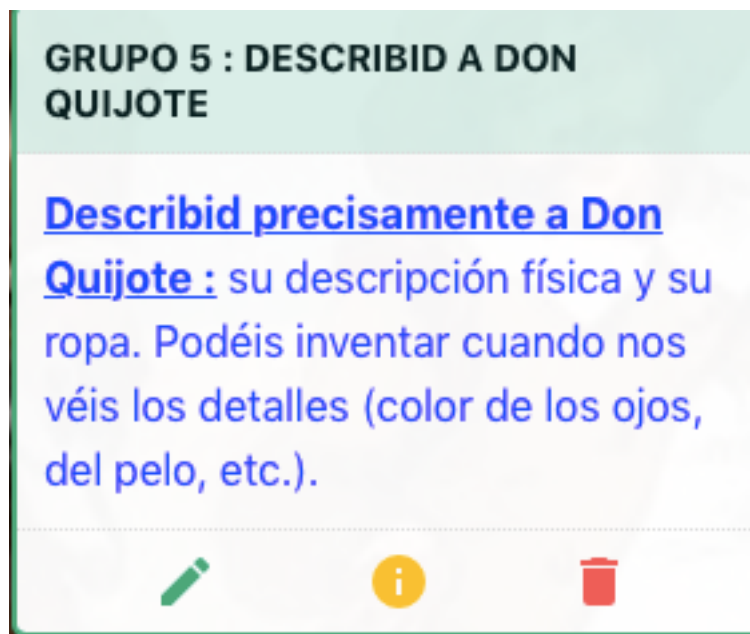


Pour partager votre travail :

- Connectez-vous avec votre tablette en flashant ce QR Code.



- Sélectionnez votre groupe et cliquez sur le crayon vert.



- Écrivez votre texte.
- N'oubliez pas de cliquer sur « validez » pour enregistrer le travail et le publier.

MISSION RÉUSSIE

MISIÓN GRUPO 3 COMPARAD

*Colaborar a la redacción de la lección de hoy.
Por eso, vais a describir una pintura en grupo*

❖ Observad la obra (dibujo) de Jules DAVID « Don Quijote y Sancho Panza ».

❖ Comparad precisamente a Don Quijote y a Sancho Panza : su descripción física y su ropa. Cuando no veis algunos detalles, podéis inventar (el color de los ojos, del pelo, etc.).



Pour partager votre travail :




- Connectez-vous avec votre tablette en flashant ce QR Code.



- Sélectionnez votre groupe et cliquez sur le crayon vert.

GRUPO 3 : COMPARAD

Comparad precisamente a Sancho Panza y a Don Quijote : su descripción física y su ropa. Podéis inventar cuando nos véis los detalles (color de los ojos, del pelo, etc.).

- Écrivez votre texte.
- N'oubliez pas de cliquer sur « validez » pour enregistrer le travail et le publier.

MISSION RÉUSSIE

MISIÓN GRUPO 6 COMPARAD

*Colaborar a la redacción de la lección de hoy.
Por eso, vais a describir una pintura en grupo*

❖ Observad la obra (dibujo) de Jules DAVID « Don Quijote y Sancho Panza ».

❖ Comparad precisamente a Don Quijote y a Sancho Panza : su descripción física y su ropa. Cuando no veis algunos detalles, podéis inventar (el color de los ojos, del pelo, etc.).

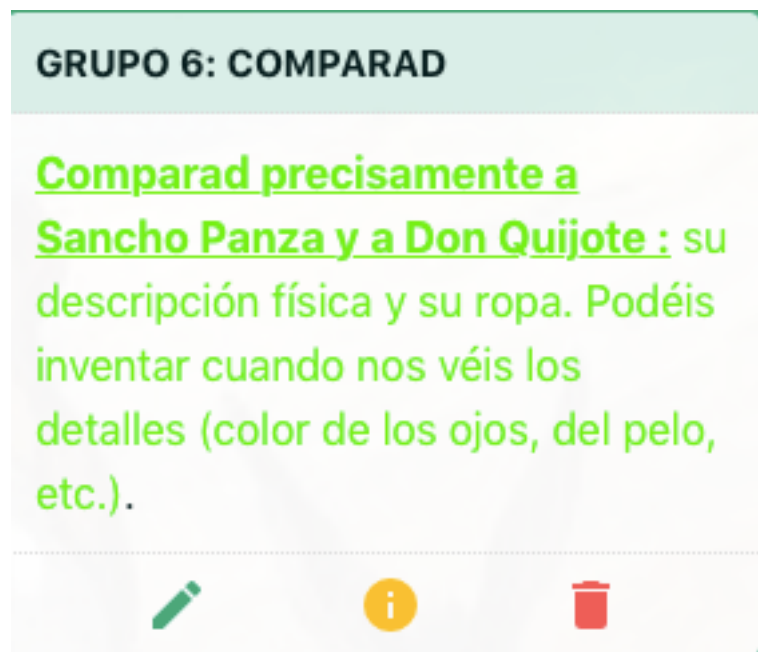


Pour partager votre travail :

- Connectez-vous avec votre tablette en flashant ce QR Code.



- Sélectionnez votre groupe et cliquez sur le crayon vert.



- Écrivez votre texte.
- N'oubliez pas de cliquer sur « validez » pour enregistrer le travail et le publier.

MISSION RÉUSSIE