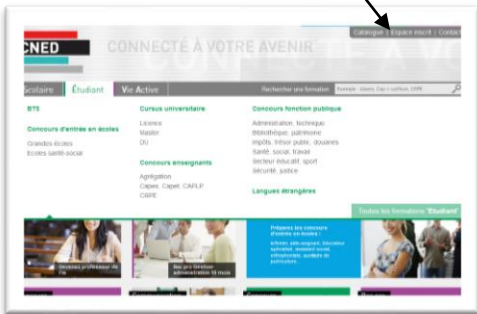


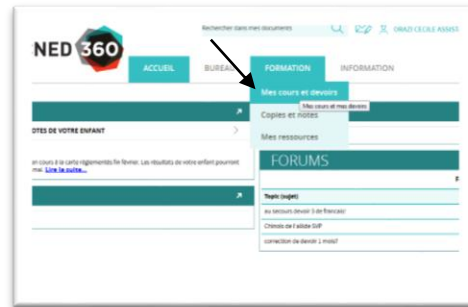
Accéder au cours du CNED

Mon identifiant : Mon mot de passe :

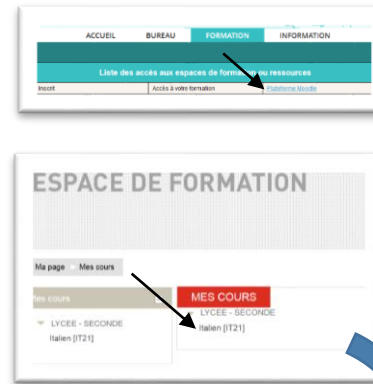
1) Aller sur cned.fr et se connecter dans "espace inscrit"



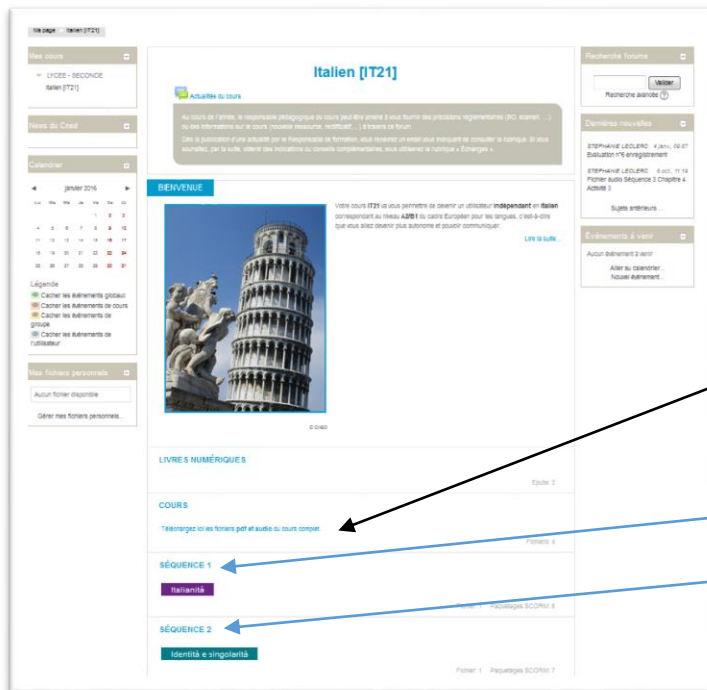
2) Une fois connecté, trouver les cours dans l'onglet « Formation > mes cours et devoirs »



3) Cliquer sur « plateforme moodle » puis sur [Italien \[IT21\]](#)



4) Vous voici dans le cours d'italien !



Ici vous avez la possibilité de **télécharger** les cours (documents, extraits audio) pour y accéder sans besoin d'une connexion internet. **Il faudra le faire dès que possible.**

Ici vous avez la séquence 1

Ici la séquence 2 etc...

Cliquez sur la séquence 2 par exemple

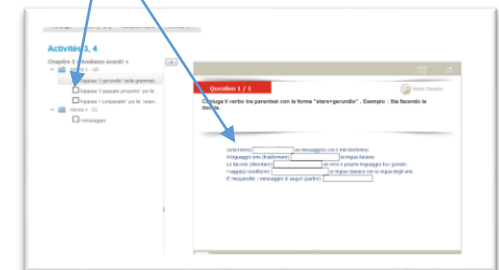
5) Vous accédez au contenu de la séquence, sous forme de chapitres et d'activités qui complètent votre livre de cours. *Ouvrez les activités du chapitre 2...*



Cliquez « entrer »



Les activités du chapitre s'affichent... à vous de jouer ! Vous pouvez les refaire plusieurs fois.



A vous maintenant d'explorer et de tester le fonctionnement du site dans le cadre des activités qui vous seront proposées par Mme Orazi !

